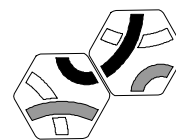


Per a nens



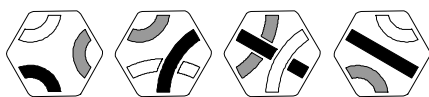
Les activitats que es relacionen en aquest fulletó, poden realitzar-se amb un joc Tantrix Game Pack de 56 fitxes. Per realitzar algunes d'aquestes activitats es millor seleccionar les fitxes necessàries i proporcionar-les als nens que portaran a terme l'activitat. L'objectiu es que es diverteixin i, alhora, que desenvolupin les diferents habilitats que aporta el joc.

Abans d'iniciar l'activitat amb els nens, et recomanem que practiquis tu sol amb les fitxes, construint algunes formes o models d'aquesta guia. Pots permetre que els nens inventin les seves pròpies activitats, o ser tu qui els orienti i els indiqui que es el que han de fer. Aquí tens algunes idees:


Activitats Tantrix

(de 3 a 8 anys)

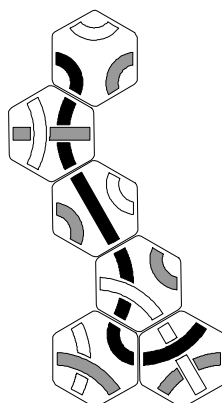
- Connectar colors
- Petites formes geomètriques (ej. Cercles, ovals, triangles)
- Circuits de formes irregulars
- Puzzles piramidals
- Identificar i agrupar fitxes
- Línies contínues d'un color
- Construir formes especials (Serps, cors, etc.)
- Circuits de totes les mides
- Omplir espais de 3 cares
- Puzzles rotants




Identificar fitxes diferents




Petits circuits




Construir una "carretera"



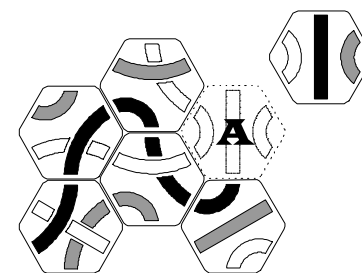
Piràmide de 6 fitxes



Circuit amb un forat




Un cor



Trobar la fitxa que encaixa a l'espai de 3 cares
(Per exemple a A)


Cal diferenciar entre els dos tipus d'activitats per als nens:

- **Lliure:** Els nens tenen totes les fitxes a la seva disposició i construeixen les formes o models que ells vulguin.
- **Controlada:** Se'ls proporcionen les fitxes necessàries per a fer l'activitat, i se'ls demana que construeixin una forma o model determinat. En alguns casos es poden donar algunes pistes per iniciar l'activitat, per exemple mostrant com encaixen els colors, a construir petits models, etc.

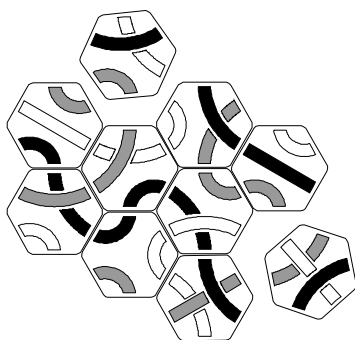


Per a nens

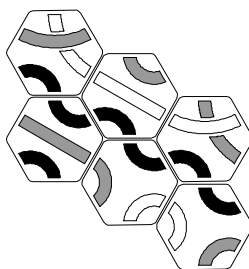
Descriure i localitzar fitxes: Las fitxes de Tantrix poden separar-se en grups, basats en les combinacions de les seves característiques. Per exemple, fitxes amb una línia recta, fitxes amb un nombre determinat de corbes, fitxes sense color verd, fitxes amb color vermell, etc. Animeu als nens a definir les característiques que ells observin a les fitxes. Potser separant els nens en parelles, l'un descriu la fitxa i l'altre ha de trobar-la.



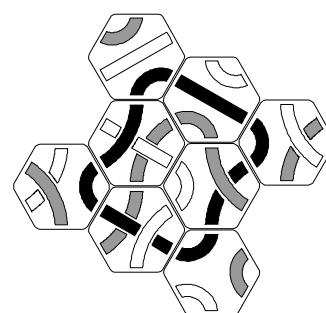
Cercle perfecte



Connectant "Spaghettis"



"Serp"



Circuit simètric

¿Que es el següent ?

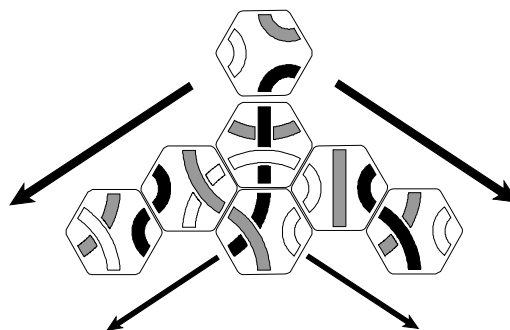
A mes de les activitats que us hem detallat, i per augmentar el nivell de dificultat, podeu introduir els nens en d'altres activitats Tantrix mes avançades, també contingudes al Tantrix Game Pack:

* **Discovery Puzzles** – Una sèrie de 30 puzzles diferents, que van augmentant gradualment el nivell de dificultat.

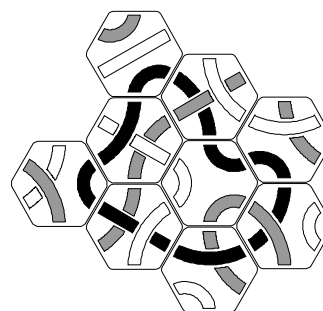
* **Rainbow Puzzles** – Una sèrie de cinc puzzles de cinc colors diferents, amb varis nivells de dificultat.

* **Joc Tantrix multijugador** – ¡¡ El joc d'estratègia mes recargolat del mon !!

A mes de jugar on vulguis amb el teu Tantrix Game Pack, a www.tantrix.com.es pots jugar les 24 hores del dia, 365 dies l'any. Trobaràs jugadors de tot el mon, amb els que podràs jugar, xatejar, observar altres partides en curs, participar en campionats, etc.



Trobar i omplir espais de 3 cares



Circuit amb forma irregular

Per a mes informació, visita:

www.tantrix.com.es